



ACTIVITATS EXTRAESCOLARS CURS 2021-22

Benvolgudes famílies:

Us presentem el projecte d'activitats extraescolars per al curs 2021-22. Esperem que les trobeu prou divertides i educatives. **ANIMEU-VOS A PARTICIPAR!!!**

- **GRUPS:** mínim 8 infants
- **HORARI:** 16´30 a 17´45h. (les activitats son de 1´15h. queda pendent saber l'esglaonament horari de sortida de l'escola, tan aviat ho sapiguem us informarem.
- **QUOTA:** 18€ mensuals totes les activitats a excepció de **ROBÒTICA: 35€ / ESCOLA DE MÀGIA: 28€**
- Inclouen tots els materials.
- **INSCRIPCIÓ ON-LINE: DEL 13 AL 20 DE SETEMBRE.** Del 20 a 23 de setembre us informarem de les activitats que surten endavant segons inscripció així com dels protocols COVID19 per aquest curs. **Per formalitzar la inscripció heu d'entrar al següent link:**

<https://forms.gle/qbCgMV1gkjZKWFSq5>

INICI DEL CURS: 1 D'OCTUBRE

DILLUNS	DIMARTS	DIMECRES	DIJOUS	DIVENDRES
PSICO-TENNIS P4-P5	PATINATGE 1R-6È	PRE-ESPORT P3-P5	PERCUSSIONS 1R-6È	
TENNIS 1E-6È		MODERN JAZZ 1E-6È	LABORATORI D'ARTS 1R-6È	
ROBÒTICA PRIMÀRIA		CÒMIC 3R-6È	BALLEM P3-P5	

PRE-ESPORT

Iniciació a l'esport per als mes petits mitjançant el joc esportiu i psicomotriu.

Activitat on els més petits, mitjançant els jocs esportius, aprendran a practicar diferents habilitats físiques, tot treballant des del coneixement del cos i les seves pròpies limitacions. Treballar la psicomotricitat des de la vessant de l'esport és un pas previ a la iniciació a l'esport.

- ✚ JOCS ESPORTIUS I PSICOMOTRIUS
- ✚ LATERALITAT, COORDINACIÓ, EQUILIBRI
- ✚ JOCS DE MOVIMENT INDIVIDUAL I COL·LECTIU
- ✚ INICIACIÓ A DIFERENTS ESPORTS
- ✚ CIRCUITS I JOCS ALTERNATIUS
- ✚ TÈCNiques I HABILITATS
- ✚ JOCS AMB PILOTES, FRISBIS, INDIAQUES, RAQUETES, PARACAIGUDES...



BALLEM

Aprendre a gaudir tot ballant i aprenent diferents tècniques i balls.

Aprendre a expressar-se mitjançant la dansa. Crear nous e

Aconseguir una bona coordinació corporal i sincronització a

- ✚ PASSOS BÀSICS
- ✚ MOVIMENT I ESPAI
- ✚ EVOLUCIONS
- ✚ RITME
- ✚ COORDINACIÓ
- ✚ COREOGRAFIES MODERNES
- ✚ INICIACIÓ A DIFERENTS TIPUS DE DANSA
- ✚ DANSA CREATIVA I JOC DANSAT



MODERN JAZZ DANCE

Iniciar-se en els principals passos de ball, ritmes i

evolucions. d' imaginació.

grup.

JOCS D' EXPRESSIÓ I SENSORIALS

Continuació del treball de dansa iniciat a Educació Infantil.

Aprendre a gaudir tot ballant i aprenent diferents tècniques de dansa moderna

Iniciar-se en els principals passos de dansa moderna, ritmes i

evolucions. Iniciació a un tipus de dansa més concret.

- PREPARACIÓ FÍSICA I ESCALFAMENT
- JOCS D'EXPRESSIONI CORPORAL I SENSORIAL
- PASSOS BÀSICS I EVOLUCIONS
- MOVIMENT I ESPAI
- RITME
- COORDINACIÓ
- SINCRONITZACIÓ
- COREOGRAFIES MODERNES
- DANSA MODERN JAZZ – MODERNA
- CREACIÓ DE COREOGRAFIES



PERCUSSIONS

Aprendre a gaudir i expressar-se mitjançant el ritme i la percussió.

Aprendre i experimentar amb diferents instruments i ritmes.

Aquesta activitat es pot fer també en família.

Es pot centrar en un tipus de percussió o practicar i conèixer diferents tipus i les seves cultures com ara **TABALS CATALANS / BATUKADA BRASILEIRA / PERCUSSIONS AFRICANES.**

- TÈCNiques DE PERCUSSION
- TREBALL DEL RITME
- JOCS RITMIC CORPORALS
- PERCUSSIONS CORPORALS I DE L'ENTORN
- CONSTRUCCIÓ D'INSTRUMENTS
- IMPROVISSACIÓ
- CONEIXER ELS DIFERENTS INSTRUMENTS ÈTNICS



Utilitzaràs les següents eines tecnològiques:

EDISON Programa a aquest petit robot perquè escolli objectes, segueixi una línia, un feix de llum o respongui a diferents sons.

LEGO WEDO – Construeix màquines i animals i programa els seus comportaments amb dos sensors i un motor.

SPLODER Crea els teus propis videojocs en aquest senzill entorn web, sense necessitat de tenir coneixements de disseny ni de programació.

SCRATCH/ KODU // LEGO WEDO Crea els teus propis videojocs i històries animades amb aquests senzills llenguatges de programació.

PROGRAMA UN DRON AMB TYNKER Amb Tynker aconseguiràs que el dron Parrot faci enlairament, faci piruetes i aterri.

MICROBIT Descobreix aquest petit micro-ordenador programable amb múltiples opcions.



ROBÒTICA



DÍSSENY I IMPRESSIÓ 3D Modela els teus dissenys i figures per a imprimir-les amb una impressora en 3D.

COSPACES Crea, explora i comparteix mons en tres dimensions i visualitza'ls des de qualsevol dispositiu.

TALLERS ESPECIALS

Tallers VR Realitat Virtual Immersiva

Tallers de pràctiques de vol amb Drons d'aula

Tallers Impressió 3D

Taller d'expressió artística on el principal objectiu és l'experimentació i recerca amb materials plàstics, sense models establerts per treballar la creativitat, expressió emocional, imaginació, disseny...

Ens expressarem lliurement amb diferents materials i tècniques de dibuix i pintura que utilitzem amb un enfoc lúdic.

- ✚ DIFERENTS TÈCNiques I MATERIALS DE DIBUIX (llapis diferents dureses, carbó, sanguina...)
- ✚ CÀNONS MARCS, COMPOSICIONS. DIBUIX AMB MODELS NATURALS.
- ✚ IL·LUSTRACIÓ DE TEXTOS.
- ✚ DIFERENTS TÈCNiques AMB PINTURES (Tempera, guasch, ceres, pastel, olis, acrílics, aquarel·la, retolador, tintes...).
- ✚ DESENVOLUPAR EL DIBUIX FIGURATIU.
- ✚ RECERCA PLÀSTICA AMB DIFERENTS MATERIALS I TÈCNiques. (tèxtils, fusta, materials de reciclatge, volum, collage, paper, scrap book, modelatge amb diferents pastes...)
- ✚ EXPERIMENTACIÓ AMB DIFERENTS SUPORTS.
- ✚ TEORIA I CONEIXEMENT DEL COLOR.
- ✚ COMPOSICIÓ I DISSENY
- ✚ TREBALLS INDIVIDUALS I COL·LECTIUS
- ✚ EXPRESSIÓ DE SENTIMENTS I EMOCIONS
- ✚ PRACTICAR LA COORDINACIÓ VISIO-MOTRIU DEL GEST I EL TRAÇ.
- ✚ DIBUIX IMAGINARI I ABSTRACTE, A TRAVÉS D'EXPERIÈNCIES SENSORIALS.
- ✚ TEMES PICTÒRICS: Paisatges, marines, bodegons, retrat... LA TACA, EL PUNT I LA LÍNIA. /
- ✚ TEXTURES I TRAMES.
- ✚ ESTRUCTURA DE LA FORMA, COMPOSICIÓ I VOLUM.
- ✚ OMBRES I PUNTS DE LLUM. / PERSPECTIVA. SIMETRIA. COLLAGE, ESTAMPACIÓ, ESGRAFIAT...

TALLER DE CÒMIC

L'activitat de còmic és la introducció a l'art de la narrativa en dibuixos.

L'apropament als còmics de tots els estils, als millors dibuixants i des del còmic clàssic fins a la darrera generació de dibuix japonès pel còmic nord-americà i europeu.

Així com experimentar el còmic directament des de la pràctica, amb el paper, aprenent pas a pas les tècniques, descobrint personatges i històries, i coneixent el món professionalment, i, demés, són els propòsits que es duren a terme en aquest taller.



PER QUÈ ÉS?

És evident que el còmic i el dibuix suposa un atractiu per a tots els independentment del seu tarannà.

És una afició d'avui dia, actual, totalment educativa, que desperta l'interès dels infants de manera que és satisfactori tant per famílies com per fills.

El còmic és un dels recursos literaris que requereix més creativitat.

El fet de crear vinyetes permet a l'infant, expandir-se mentalment, utilitzant la seva imaginació, i posant a prova el seu enginy, trobant el límit a on només ell/a el vulgui posar.

El còmic és una activitat tant cultural com ho puguin ser la lectura, escriptura o pintura.

Parlant des del punt de vista plàstic, el còmic és una tècnica d'expressió gràfica plàstica, és a dir, que exercita el talent per dibuixar, i treballar la traça a l'hora d'utilitzar els diferents materials, estris, tipus de paper, llapis, tintes...

Ser capaç de crear un personatge propi, on reflexar els pensaments i poder-lo situar en les situacions que vingui de gust és una experiència molt realitzant. Produeix una sensació d'autosatisfacció que dona als infants una nova il·lusió i el fa agafar confiança en si mateix.

EL CÒMIC ÉS UN ART TANT PLÀSTIC COM LITERARI.

- ✚ **CÒMIC:** Clàssic: blanc i negre / Còmic a Espanya / Àmbit europeu: Aventures i ciència-ficció / Nord-Amèrica: Els Superherois / Manga: El còmic japonès
- ✚ **EL PERSONATGE:** Rostre i Anatomia en general / Expressions, Indumentària / Característiques psicològiques Personatges no humans: Criatures fantàstiques, bestiari
- ✚ **EL MOVIMENT:** Equilibri / Línia de moviment i acció / Posicions corporals
- ✚ **L'ESCENÀRI:** Entorns de la terra i Ambients naturals / El nostre entorn: La ciutat: Mobiliari urbà i Mitjans de transport
- ✚ **LA HISTORIA:** Línia argumental del còmic / Gèneres principals / Temes i arguments
- ✚ **LA PÀGINA:** Estructura i Vinyetes / Ordres d'aparició / Tipus de plans / Tipus de globus
- ✚ **L'ACABAT L'entintat:** Trames i Tècniques de color



✚ **RECURSOS:** Trucs per donar al nostre còmic un resultat sorprenent, per aconseguir diversos efectes.

✚ **PROJECTE FINAL:** Creació d'un còmic per alumne, com a

avaluació del curs i com a mostra del treball realitzat durant la temporada. Aquests còmics es reuniran en un fanzine que es publicarà a nivell escola./ Visita al Saló del Còmic.

PATINATGE ARTÍSTIC

DOMINI DELS PATINS

Aprenent patins i practicar diferents habilitats amb els patins. Treball de la sensibilitat artística englobada en aqu

✚ **EQUILIBRI I ESCAMENIS**

✚ **ARRENCADA I FRENADA**

✚ **CIRCUITS I VELOCITAT PATINATGE URBÀ**

✚ **JOCS ESPORTIUS**

✚ **LATERALS I ESQUENA**

✚ **JOCS I COREOGRAFIES DE PATINATGE ARTÍSTIC.**

✚ Gaudir dels beneficis de la practica esportiva que ofereix el patinatge.

✚ **Patinar endavant i enrere** amb una posició del cos correcte.

✚ Realitzar les figures de **cadireta, canó, equilibri i àngel** adaptant el cos.

✚ Executar, com a mínim, **un salt i una pirueta** a final de curs.

✚ Expressar emocions i sentiments a través del cos i del moviment de forma individual i grupal.

✚ Interioritzar mesures de seguretat com la **caiguda, l'aixecament i la frenada** per la prevenció de danys i lesions.

✚ Cooperar amb els i les companyes per aconseguir reptes grupals: **La coreografia.**

✚ Manifestar actituds responsables cap a un mateix i cap a els companys, companyes respectant les diferències de nivell.

Prendre consciència de l'esforç i la paciència que requereix el patinatge.



TROBADES DE PATINATGE AMB GRUPS D'ALTRES ESCOLES DIVER'S



TENNIS - PSICOTENNIS

Els objectius d'aquesta activitat són la iniciació dels nens a les habilitats i tècniques bàsiques amb la raqueta i la pilota mitjançant jocs i exercicis en els quals es busca la seva activitat i la seva participació.

A més es desenvolupen tots els aspectes psicomotrius en nens d'aquesta edat, la coordinació ull-raqueta i la de cos-espai. El més important són els jocs, a través dels quals els nens es familiaritzen amb el tennis i les seves regles, aconseguint tots aquests objectius.



✚ Gaudir de l'activitat esportiva



Treballar la tècnica i la tàctica del tennis. Pràctica global del joc. Diferents mètodes.

Pràctica d'exercicis de familiarització amb l'esport i els elements de joc: pilota, raqueta, dimensions de pista...

Pràctica de diferents colpejos: dreta, revés, joc de xarxa, serveis

Respectar la diversitat motriu. Aprendre activitats motrius pròpies de l'esport

Realització d'activitats dinàmiques i situació real

Diferents modalitats de competició i aplicació de les regles del joc

Capacitats de equilibri, reequilibri i ritme

Rols: Col·laboració, oposició

Tàctiques: Desplaçament del contrari, jugar ofensivament i defensivament



Amb aquesta activitat els nens treballaran molt la motricitat, sobre tot els més petits, ja que el tennis és un dels esports més complets que hi ha.


Amb aquest petits i petites de 4 a 6 anys, ens iniciem en el tennis com a una activitat multiesportiva on inclourem jocs i exercicis psicomotrius amb els elements de tennis, raqueta, pilotes... Farem a la vegada un treball de grup, ja que encara que el tennis sigui un esport individual, estan amb molts companys a la pista i hem de conivure i realitzar l'activitat correctament, i aprendre a respectar les diferències amb els companys.

ROBÒTICA

PRIMARIA 1er-2º

Utilitzaràs les següents eines tecnològiques:

- ✚ **EDISON** Programa a aquest petit robot perquè esquivi objectes, segueixi una línia, un feix de llum o respongui a diferents sons.
- ✚ **LEGO WEDO** – Construeix màquines i animals i programa els seus comportaments amb dos sensors i un motor.
- ✚ **SCRATCH** Crea els teus propis videojocs i històries animades amb aquest senzill llenguatge de programació de programari lliure i ideal per als nens, per ser gràfic i intuïtiu.
- ✚ **SPLODER** Crea els teus propis videojocs en aquest senzill entorn web, sense necessitat de tenir coneixements de disseny ni de programació.






PRIMARIA 3er-6é

- ✚ **SCRATCH/ KODU // LEGO WEDO** Crea els teus propis videojocs i històries animades amb aquests senzills llenguatges de programació.
- ✚ **PROGRAMA UN DRON AMB TYNKER** Amb Tynker aconseguiràs que el dron Parrot faci enlairament, faci piruetes i aterri.
- ✚ **MICROBIT** Descobreix aquest petit micro-ordenador programable amb múltiples opcions.
- ✚ **DÍSSENY I IMPRESSIÓ 3D** Modela els teus dissenys i figures per a imprimir-les amb una impressora en 3D.
- ✚ **COSPACES** Crea, explora i comparteix mons en tres dimensions i visualitza'ls des de qualsevol dispositiu.
- ✚ **EDISON** Programa a aquest petit robot perquè esquivi objectes, segueixi una línia, un feix de llum o respongui a diferents sons.



TALLERS ESPECIALS

-  Tallers VR Realitat Virtual Immersiva
-  Tallers de pràctiques de vol amb Drons d'aula
-  Tallers Impressió 3D